


H29. 5. 18 No. 4

家庭訪問 お世話になりました

5月2日(火)～16日(火)の6日間、ご多用の中ご都合をつけていただき、またご協力いただきましてありがとうございました。どのご家庭でも温かく迎えてくださり、色々お話を伺わせていただいたことで、お子さんにも一層親しみをもつことができました。

家庭訪問で話し合ったことをもとにして、一人一人のお子さんの個性を大切に伸ばしていけるよう、これからの指導に役立てていきたいと思えます。


これからもどうぞよろしく申し上げます。



☆おねがい☆

☆汗ばむ季節になります。ご用意を！！

○ハンカチ ○ティッシュ ○タオル



毎週月曜日は、【生活調べ】があります。

「つめは切っていますか？」の項目もあるので、週末には必ずつめ切りをお願いします。

○つめ切り

野菜を育てよう

生活科で「野菜を育てよう」の学習をしています。先月に、裏の畑にナスやキュウリ、カボチャ、ピーマンの苗と、トウモロコシやオクラの種を植えました。また、5月2日、プランターに種を蒔いたミニトマトやはつか大根は、芽が出てきはじめました。

水やりや草とりなどの世話をしたり、生長の様子を観察したりして、夏には収穫の喜びを味わいたいと思います。これから、毎日、芽や苗の様子を見るのが楽しみです♪

☆ドリルの練習ノートについて☆



漢字ドリルや計算ドリルの見届け、いつもありがとうございます。そろそろ漢字ノートや計算ノートが終わってしまうお子さんもいらっしゃると思います。今使っているノートと同じようなノートを、ご家庭で購入していただけたらと思います。

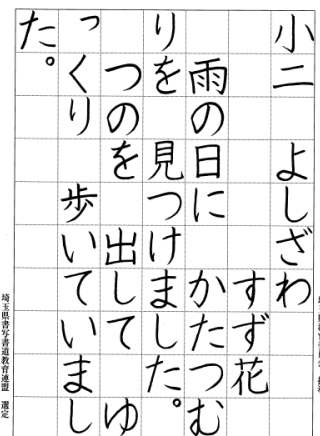
漢字ノートについては、今使っているものが1ページ50字なのですが、1ページ80字程度のノートでも大丈夫です。よろしくお願いします。

☆硬筆の練習が始まります☆

1年生の時に比べると、マスも小さく文字数も多くなりました。力強く書くことは大変なことではありますが、これを機に、「とめ」「はね」「はらい」等の文字を書く上での基本にも注意して指導していきます。学校でいつでも練習できるよう、硬筆練習用具は毎日持たせてください。

硬筆練習道具

- 硬筆鉛筆（何Bでも可、6Bを使う人が多いです）
- 硬筆下敷き（普通の下敷きでも可）
- お手本
- 練習ノート



埼玉県教育委員会 編纂

平成29年度硬筆参考字本